

3

SPCM SERIES

防水・防塵ポリカーボネートボックス

防水・防塵樹脂ボックス

型番目次/
Photo
INDEX

プラスチック
ケース

キャリング
ケース

防水・防塵
樹脂ボックス

防水・防塵
アルミ/
ステンレス
ボックス

端子ボックス/
防水コネクタ/
ケーブル
グラウンド

アルミ
フレーム/
ヒートシンク
ケース

アルミサッシ
ケース

メタル
ケース

フリーサイズ
ケース/
フリーサイズ
パネル


ラックケース/
サブラック

棚板/
ラックパネル

電池ボックス/
ホルダー

アクセサリ
/シールド/
熱対策部品

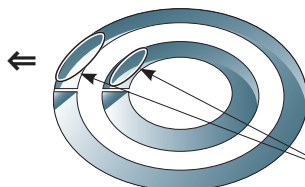

機構材



- カスタム製品 (穴加工・インクジェット印刷・塗装) についてはP15-1~39をご覧ください。
- ケーブルブランドはボックスと別売になります。詳細はカタログP5-61~76をご覧ください。

テクニカルデータ

保護等級: IP65
使用温度範囲: -20℃~+75℃
締め付けトルク:
1N・m~1.5N・m
(10kgf・cm~15kgf・cm)



- 標準品にULシールはついておりません。ULシール付製品は別途お見積になります。
- 耐衝撃性に優れたポリカーボネート製ボックスです。
- 全21サイズの豊富な品揃より選択いただけます。
- トップカバーはホワイトグレーと透明の2タイプです。
- Mネジサイズのノックアウト付で配線用穴加工が可能です。
- 端子中継ボックス、制御用コントロールボックス、通信用ボックス等、様々な用途に利用可能です。
- カバースクリュー取付部より直接ビスを入れる事で外部取付足を使用しないで壁面等に取付可能です。
- 保護等級について、使用に際しての注意点をP3-3に記載してあります。ボックス選定時にご参照下さい。

- ノックアウトを開けるにはケースをカバースクリューで固定し、マイナスドライバーを溝に当て、ハンマー等で叩いて下さい。


ドライバー当て位置

構成内容

■ ボックス全体としての難燃性はUL94V-2です。

No.	名称	個数	材質	色 / 表面処理
1	トップカバー	1	ポリカーボネート UL94V-2	ホワイトグレー (RAL 7035)・透明
2	ボディー	1	ポリカーボネートガラスファイバー UL94V-0	ホワイトグレー (RAL 7035)
3	ガスケット	1	ポリウレタン	ブラック
4	カバースクリュー	4	ポリアミド	ホワイトグレー
5	取付ベース用ビス	4	鉄 (タッピングビス)	ユニクロメッキ

オプション部品 (別売)



端子台・端子カバー
STB・STCシリーズ
P5-21~22

外部取付足
SFL-1
P3-52

ラッチ・ヒンジ
DSLС・DSHI
P3-52

取付ベース
SMPシリーズ
P3-53~54

ケーブルグランド
P5-61~76

ルーフ
SRシリーズ
P3-121

型番・寸法・標準価格

型番				寸法			ラッチ・ヒンジ 取付	自重 (g)	標準価格
Gタイプ		Tタイプ		W	D	H			
トップカバー	ボディ	トップカバー	ボディ						
●ホワイトグレー		○透明	●ホワイトグレー						
SPCM081306G		SPCM081306T		75	125	60	×	159	1,440
SPCM081308G		SPCM081308T		75	125	75	○	208	1,520
SPCM081310G		SPCM081310T		75	125	100	○	275	1,550
SPCM081313G		SPCM081313T		75	125	125	○	299	1,600
SPCM101006G		SPCM101006T		100	100	60	×	164	1,380
SPCM131306G		SPCM131306T		125	125	60	×	243	1,560
SPCM131308G		SPCM131308T		125	125	75	○	292	1,750
SPCM131310G		SPCM131310T		125	125	100	○	366	1,900
SPCM131313G		SPCM131313T		125	125	125	○	401	1,960
SPCM131806G		SPCM131806T		125	175	60	×	294	1,900
SPCM131808G		SPCM131808T		125	175	75	○	373	2,120
SPCM131810G		SPCM131810T		125	175	100	○	450	2,160
SPCM131813G		SPCM131813T		125	175	125	○	519	2,300
SPCM131815G		SPCM131815T		125	175	150	○	588	2,550
SPCM181808G		SPCM181808T		175	175	75	×	468	2,690
SPCM181810G		SPCM181810T		175	175	100	×	569	2,770
SPCM181813G		SPCM181813T		175	175	125	×	639	2,850
SPCM181815G		SPCM181815T		175	175	150	×	723	3,830
SPCM182508G		SPCM182508T		175	250	75	○	633	4,520
SPCM182510G		SPCM182510T		175	250	100	○	745	4,890
SPCM182515G		SPCM182515T		175	250	150	○	946	5,240

型番目次/
Photo
INDEX

プラスチック
ケース

キャリング
ケース

防水・防塵
樹脂ボックス

防水・防塵
アルミ/
ステンレス
ボックス

端子ボックス/
防水コネクタ/
ケーブル
グランド

アルミ
フレーム/
ヒートシンク
ケース

アルミサッシ
ケース

メタル
ケース

フリーサイズ
ケース/
フリーサイズ
パネル

ラックケース/
サブラック

棚板/
ラックパネル

電池ボックス/
ホルダー

アクセサリ
/シールド/
熱対策部品

機構材

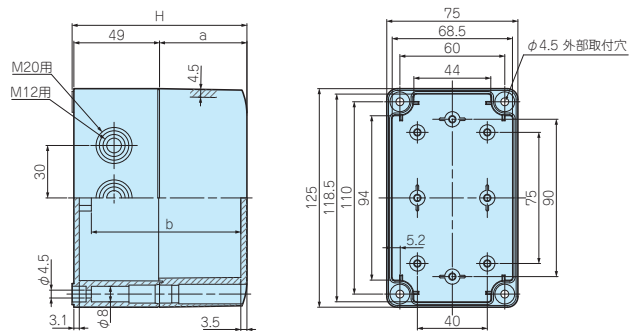
カスタム製品

技術資料/
各種ご案内

外観寸法図

■製品のCADデータはホームページよりダウンロード可能です。

型番	H	a	b
SPCM081306	60	10	45.5
SPCM081308	75	25	60.5
SPCM081310	100	50	85.5
SPCM081313	125	75	110.5



※ロックアウト穴は反対側面にも付いています。

