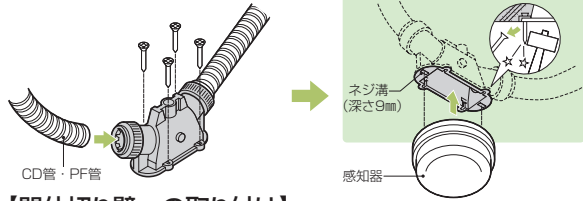


送りエンド®

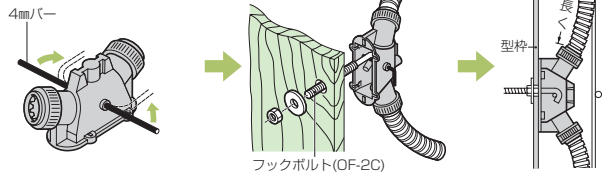
●送り配管による感知器等の取り付けに使用します。



コンクリート打設後

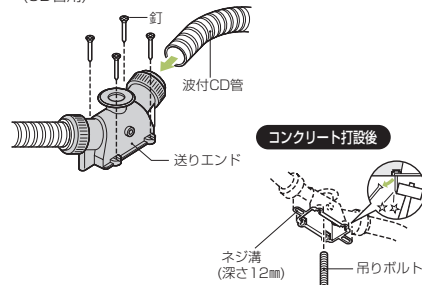
【間仕切り壁への取り付け】

型枠後付けの場合

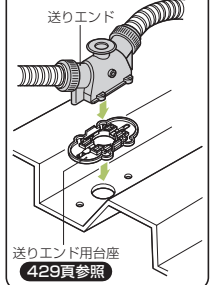


【重量物の直接取り付け】

●アンカー付を使用し、吊りボルトにて取り付けます。
(CD管用)



※デッキプレートにも簡単に
取り付けられます。
別売の送りエンド用台座
(CDE-WD)をご使用ください。



■CD管用

種類	品番	適合管	B	L ₁	L ₂	P ₁	P ₂	H	入数	最小入数	標準価格
—	CDE-16WY	CD管16	45	126	94	66.7	86	54	50	10	215
	CDE-22WY	CD管22	45	127	94	66.7	86	57	50	10	239
アンカー付	CDE-16WYA3	CD管16	45	126	94	65	86	54	50	10	254
	CDE-22WYA3	CD管22	45	127	94	65	86	57	50	10	285

■PF管用

品番	適合管	B	L ₁	L ₂	P ₁	P ₂	H	入数	最小入数	標準価格
FPE-16WY	PF管16	45	126	94	66.7	86	56	50	10	215
FPE-22WY	PF管22	45	129	94	66.7	86	60	50	10	239