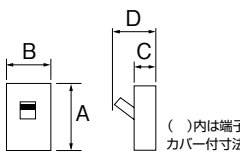




Kシリーズ(分電盤協約形サイズ)漏電遮断器

極数(P)・素子数(E)・フレーム(AF)	2P・2E・30AF		3P・3E・30AF	
型式	GB-32MKC		GB-33MKC	
定格使用電圧Ue(AC)	100-200V		100-200V	
定格インパルス耐電圧 Uimp	6kV		6kV	
定格感度電流	15mA	30mA	15mA	30mA
最大動作時間	0.1秒	0.1秒	0.1秒	0.1秒
慣性不動作時間	-		-	
定格電流 ・ ご注文品番 () AC200V時の 適用モータ容量(kW)です。	3A	◎ 32MKC03015 ◎ 32MKC03030	1.3A(0.2kW) ⑤ 33MKC01315 ◎ 33MKC01330	◎ 33MKC01330
	5A	◎ 32MKC05015 ◎ 32MKC05030	2.6A(0.4kW) ⑤ 33MKC02615 ◎ 33MKC02630	◎ 33MKC02630
	10A	◎ 32MKC10015 ◎ 32MKC10030	4.2A(0.75kW) ⑤ 33MKC04215 ◎ 33MKC04230	◎ 33MKC04230
	15A	◎ 32MKC15015 ◎ 32MKC15030	5.5A(1.0kW) ⑤ 33MKC05515 ◎ 33MKC05530	◎ 33MKC05530
	20A	◎ 32MKC20015 ◎ 32MKC20030	7.4A(1.5kW) ⑤ 33MKC07415 ◎ 33MKC07430	◎ 33MKC07430
	30A	◎ 32MKC30015 ◎ 32MKC30030	10A(2.2kW) ⑤ 33MKC10015 ◎ 33MKC10030	◎ 33MKC10030
			15A(3.7kW) ◎ 33MKC15015 ◎ 33MKC15030	◎ 33MKC15030
接続方式	表面形		表面形	
標準価格(円)	8,400		10,500	
外観及び外形寸法(mm) 	 A 98(112) B 50 C 60 D 80		モータ保護兼用  A 98(112) B 75 C 60 D 80	
定格遮断容量 kA	100V	5/2	100/200V	5/2
	JIS C 8201-2-2 AC Ann2(lcu/lcs)	5/2	200V	5/2
	415V			
表面形 端子仕様	線押え方式(圧着端子使用可能)		線押え方式(圧着端子使用可能)	
接続可能最大電線(mm ²)	22		22	
取付可能付属装置	接続方式 裏面形 SD 埋込形 FP	-		-
	補助スイッチ AX	⑤	⑤	③(カセット式)
	警報スイッチ AL	⑤	⑤(20A、30A◎)	③(カセット式)
	テストリード線引出し TBL	⑤	⑤	⑤
	端子台 TB	可能(縦形)		可能(縦形)
	キャップ式 LC ハンドルロック	別売(RC-KA)		別売(RC-KA)
	施錠式 HL 外部操作ハンドル HA	-		-
	パリア BA 表面形 TMC	付属		付属
	裏面形 BTC 逆接続	-		-
	適合JIS規格	JIS C 8201-2-2 Ann2		JIS C 8201-2-2 Ann2
過電流引外し方式	完全電磁		完全電磁	
製品質量(kg)	0.32		0.47	
一梱入数	10		10	
漏電表示	有		有	
特性、寸法図記載ページ	B-73		B-73	

■付属装置価格は「付属装置」の項を参照。

C-14ページ

■適合圧着端子は「適合圧着端子一覧」を参照。

C-25ページ

IECレール用取付部品 (Kシリーズ対応) (オプション) (1セット)

型式	UIEC001
ご注文品番	UIEC001
納期区分	◎
標準価格(円)	50

SE用取付台 (Kシリーズ対応) (オプション) (32連/1枚)

ご注文品番	UEA32P
納期区分	◎
標準価格(円)	1,500