

クイックロックサイン

# QA 屋外対応バナー型Aサイン。

新製品  
NEW



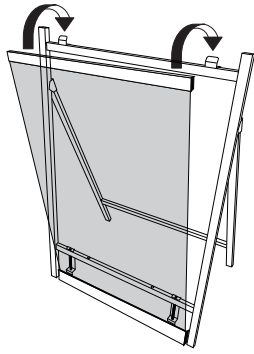
QA-162



クイックロックバー



P.114 バナーのセット方法は、クイックロックバーの製品ページをご覧ください。



#### クイックロックバー取付方法

クイックロックバーを本体下部のフックに引っ掛け、そのままバナーを引っ張り上部フックに取り付けて完了です。



#### オプション

### ウェイトバスケット(小)

(ホワイト/ブラック)

035

重量 ■ 1.0kg  
 本体 ■ スチールビニールコーティング  
 内寸 ■ 約 280 × 400mm(底面)  
 (P.406 掲載)

#### オプション

### サインウェイト

020

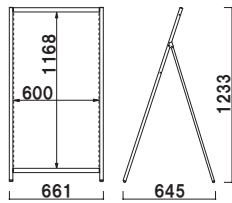
重量 ■ 10.0kg(満水時)  
 本体 ■ ポリエチレン  
 (P.407 掲載)

#### 共通スペック

本体 ■ アルミ押型材  
 バー ■ クイックロックバー アルミ押型材アルマイト仕上  
 ※屋外でのご使用の際は、**耐水メディアの採用やラミネート加工などの防水処理を施してください。**



バナーサイズ ■  
 W600 × H1200mm 用  
 バー本数 ■ Q30-60 × 2 本  
 ※バナー素材、印刷は含まれておりません。



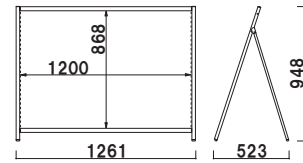
### QA-162

片面 屋外

重量 ■ 2.9kg 054



バナーサイズ ■  
 W1200 × H900mm 用  
 バー本数 ■ Q30-120 × 2 本  
 ※バナー素材、印刷は含まれておりません。



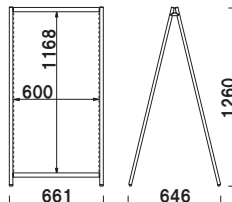
### QA-129

片面 屋外

重量 ■ 3.3kg 078



バナーサイズ ■  
 W600 × H1200mm 用  
 バー本数 ■ Q30-60 × 4 本  
 ※バナー素材、印刷は含まれておりません。



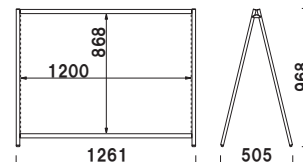
### QA-262

両面 屋外

重量 ■ 4.2kg 067



バナーサイズ ■  
 W1200 × H900mm 用  
 バー本数 ■ Q30-120 × 4 本  
 ※バナー素材、印刷は含まれておりません。



### QA-229

両面 屋外

重量 ■ 4.8kg 097