

クイックロックサイン

QH 引っ掛けるだけで簡単設置。

新製品
NEW



【QH-618】

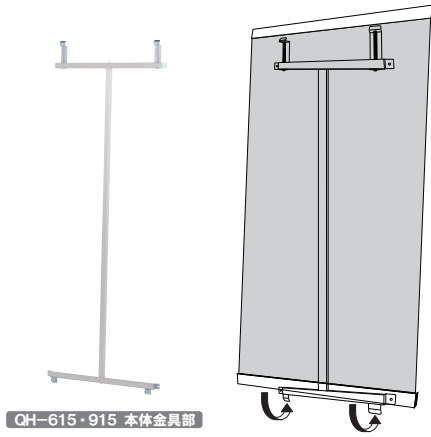


クイックロックバー


ワンタッチで
バナーを交換

P.114 バナーのセット方法は、
クイックロックバーの製品ページをご覧ください。





QH-615・915 本体金具部



スプリングテンション

バネでテンションがかかるので、引っ掛けるだけで
バナーをしっかりと張ることができます。

※本体金具の壁面固定は工事専門業者へご依頼ください。
※屋外でのご使用の際は、耐水メディアの採用やラミネート加工などの
防水処理を施してください。

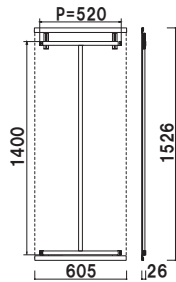
共通スペック

金具本体 ■ スチール
バー ■ クイックロックバー アルミ押型材アルマイト仕上
※屋外でのご使用の際は、耐水メディアの採用や
ラミネート加工などの防水処理を施してください。



QH-615

バー本数 ■ Q30-60 × 2 本
バナーサイズ ■ W600 × H1500mm 用
※バナー素材、印刷は含まれておりません。
※壁面取付用ビスは付属しておりません。



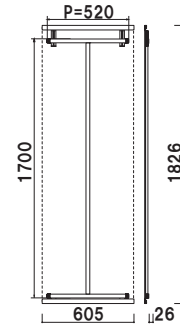
片面 屋外

重量 ■ 1.2kg 045



QH-618

バー本数 ■ Q30-60 × 2 本
バナーサイズ ■ W600 × H1800mm 用
※バナー素材、印刷は含まれておりません。
※壁面取付用ビスは付属しておりません。



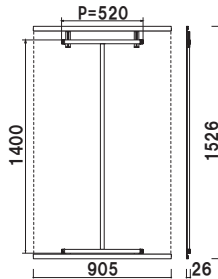
片面 屋外

重量 ■ 1.4kg 053



QH-915

バー本数 ■ Q30-90 × 2 本
バナーサイズ ■ W900 × H1500mm 用
※バナー素材、印刷は含まれておりません。
※壁面取付用ビスは付属しておりません。



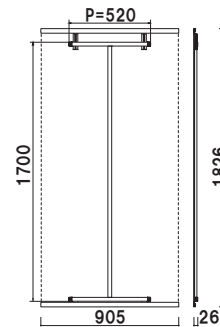
片面 屋外

重量 ■ 1.4kg 045



QH-918

バー本数 ■ Q30-90 × 2 本
バナーサイズ ■ W900 × H1800mm 用
※バナー素材、印刷は含まれておりません。
※壁面取付用ビスは付属しておりません。



片面 屋外

重量 ■ 1.6kg 053